Manual 837_F_v1

HU - HASZNÁLATI ÉS KEZELÉSI ÚTMUTATÓ LÁMPATESTHEZ!

Biztonsága érdekében az útmutató alapján szerelje fel és helyezze üzembe a lámpatestet. Őrizze meg ezt az útmutatót. A terméken, a termék adattábláján és a használati útmutatóban feltüntetett ábrákat azonosítsa be, a figyelmeztető feliratokat vegye figyelembe. A lámpatest felszerelése, üzembe helyezése vagy javítása előtt feszültségmentesítsen kell az adott áramkört. Csak olyan szakemberek az adott áramkört biztosító kisautomatát, vagy ha nem tudja melyik az, akkor a fogyasztásmérő kismegszakítóit. A lámpatest felszerelését és üzembe helyezését csak szakember végezheti!
A gyártó a szakszerűtlen beépítésből és használatból adódó esetleges károkért, balesetért nem vállal felelősséget.
Helyhez kötött lámpatest.
A termék csak belső használatra alkalmas.
A lámpatestek összeszerelését a mellékelt ábra segíti.
A lámpatest felszerelésénél vigyázzon arra, hogy ne sértsen meg elektromos kábelt.
A vezetékek színjelölései a következők: fekete vagy barna (L) = fázisvezető, kék (N) = nulla vezető, és I. érintésvédelmi lámpatest esetén: zöld-sárga =védővezető
Ventilátorra vonatkozó figyelmeztetések:
- Soha ne próbáljuk megállítani úgy a lapátokat, hogy a ventilátor működik. - Soha ne tegye az ujjait vagy más egyebet a rácson belülre, mert a lapátok sértődést okozhatnak. - Működés során meghibásodás, rendellenes jelenség fellépése esetén azonnal kapcsoljuk ki a készüléket, majd áramtalanítsuk azt. - Működő állapotban soha ne hagyjuk a készüléket tartósan felügyelet nélkül. - A készülék által keltett huzatnak ne tegyük ki magunkat túl hosszú időre, mivel ez egészségkárosodáshoz vezethet.
Ez a termék egy <F>energiahatékonysági osztályú fényforrást tartalmaz.
A lámpatestet ne nyissa fel. A LED fényforrások nem cserélhetők!
A LED fényforrások élettartamának végén a lámpatest cserije szükséges.
A lámpatest fényerőszabályozóval történő működtetésre nem alkalmas.

A tárvirányító 2db AAA 1,5V elemmel működhetők. Az elemek behelyezése esetén ügyeljen a helyes polaritásra.
Csak a gyártó által előírt teljesítményű akkumulátort használjon
Az elhasznált akkumulátorokat és elemeket a háztartási hulladék közé
Akkumulátorcsere esetén figyeljen a helyes polaritásra
A termékkel együtt szálliott tzzókra / fénycsövekre / akkumulátorra a garancia nem vonatkozik!
Egészségének megőrzése érdekében kerülje a tartós szemkontakust a világító LED diódákkal.
Hulladék hasznosítás
A szelektív gyűjtés szimbóluma azt jelenti, hogy a terméket elkülönítetten kell gyűjteni, lehát termékeit hulladékkal együtt nem helyezhető el azonos gyűjtőedényben. A használt termék veszélyes anyagokat, keverékeket és komponenseket tartalmazhat, amelyek szennyezhetik a környezetet, és ennek következtében veszélyeztethetik az emberi egészséget és élet. Tehát hulladékkeleti nem ártalmatlanítható.

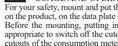

Ne dobja a lámpát a háztartási hulladék közé
Kérdezze meg a helyi hulladék kezelő intézetet a hulladék környezetbarát felhasználása érdekében.
Termékeink minden esetben megfelelnek a vonatkozó Európai előírásoknak. (EN 60598)
Importőr: Rábalux Zrt. H-9027 Győr, Körtefa u. 5. Származási hely: Kína
A csomagolásban feltüntetett jelölések részletes leírása a www.rabalux.com oldalon érhető el.
További információkért kérjük látogasson el a www.rabalux.com weboldalára.

EN - USAGE AND OPERATION INSTRUCTIONS FOR LIGHT FITTING!

For your safety, mount and put the light fitting into operation based on the instructions. Preserve these instructions. Identify the drawings on the product, on the data plate of the product, and in the instructions and take the warning texts into consideration.
Before the mounting, putting into operation or repair of the light fitting the circuit in question must be disconnected from voltage. It is appropriate to switch off the cutout securing the circuit in question or if you do not know which one is the cutout, then to switch off the cutouts of the consumption meter.
The light fitting must only be mounted and put into operation by a qualified electrician!
The producer shall not be liable for incidental damages or accidents arising from non-standard connection and use.
Fixed light fitting.
The product is only suitable for inside usage.
The attached drawing should be used when the light fittings are mounted.
Make sure that you do not damage any electric cables when you are mounting the light fitting.
The colour codes of the wire are the following: black or brown (L) = phase conductor, blue (N) = neutral conductor, and in the case of a light fitting of shock protection class I: green-yellow =protecting conductor
Warnings related to the fan:
- Never try to stop the vent blades while the vent is still being operated. - Never stick your finger or any other object through the grill, because it may cause the damage of the blades. - In case of malfunction or anomalous phenomenon, switch off the device immediately and disconnect the device. - Never leave the device unattended for a long time while it is being operated. - Do not let yourself be exposed to the draught generated by the device for a long time, because it may result in the damage of your health.
This product contains a light source of energy efficiency class <F>
Do not open the product! LED light sources are not replaceable
At the end of the lifespan of the LED light source, the light fitting must be replaced.
The lamp is not designed for dimmer

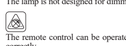

The remote control can be operated with 2 AAA 1,5V batteries. When installing the batteries, make sure the polarities are positioned correctly.
Use only batteries with capacity required by the manufacturer
Do not throw away the used batteries as household wastes
Pay attention to the correct polarities when you put the batteries.
No guarantee covers bulbs/light tubes/battery supplied with the product!
LED light -source, please do not stare at lights for long time!
Waste disposal
The symbol for separate waste collection means that the product must be collected separately, i.e. it cannot be placed in the same container with municipal waste. The product used may contain hazardous substances, mixtures and components that may pollute the environment and consequently endanger human health and life. It cannot be disposed of as unsorted municipal waste.

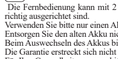

Do not dispose of lamp in household waste.
Ask you community or township for appropriate enviromentally-friendly waste disposal.
Our products comply with the relative European standards in each case (EN 60598)
Importer: Rábalux Zrt. H-9027 Győr, Körtefa u. 5. Place of Origin: China
The detailed description of the markings shown on the packaging is available on the website www.rabalux.com.
For more information, please visit www.rabalux.com.

DE - BEDIENUNGS,-UND GEBRAUCHSANWEISUNG ZU LEUCHTKÖRPERN!

Der Leuchtkörper soll aus Sicherheitsgründen gemäß der Gebrauchsanweisung aufgestellt und in Betrieb gesetzt werden. Aufbewahren Sie diese Gebrauchsanweisung. Beachten Sie die Abbildungen an dem Produkt, dem Schildchen mit den Daten des Leuchtkörpers und der Gebrauchsanweisung sollen identifiziert und die Warnungsaufschriften berücksichtigt werden.
Vor der Montage, Inbetriebsetzung sowie Reparatur des Leuchtkörpers soll der betreffende Stromkreis spannungsfrei gemacht werden. Zweckmäßig sollte der den gegebenen Stromkreis sichernde Kleinstromschalter werden, oder wenn Sie nicht wissen, welcher es ist, dann der Stromzähler - Kleinausschalter.
Die Montage und Inbetriebsetzung des Leuchtkörpers darf nur von Fachleuten vorgenommen werden!
Der Hersteller haftet nicht für Schäden und Unfälle, die wegen unsachgemäßen Anschlusses und Gebrauchs entstehen.
Ortsgebundener Leichtkörper
Das Produkt ist nur innen zu gebrauchen.
Bei der Montage der Leuchtkörper hilft die beigelegte Abbildung.
Bei der Montage des Lichtkörpers soll darauf geachtet werden, dass das elektrische Kabel nicht verletzt wird.
Die Leitungen sind mit den folgenden Farben versehen: schwarz oder braun (L)=Phasenleiter, blau (N) = Nullleiter, und bei Leuchtkörpern mit Berührungsschutzklasse I.: grün - gelb = Schutzleiter
Warnungen bezüglich des Ventilators:
- Versuchen Sie niemals, die Lüftungsflügel zu stoppen, während die Entlüftung noch läuft. - Stecken Sie niemals Ihren Finger oder einen anderen Gegenstand durch das Gitter, da dies zu einer Beschädigung der Flügel führen kann. - Im Falle einer Fehlfunktion oder Anomalie schalten Sie das Gerät sofort aus und ziehen Sie den Netzstecker. – Lassen Sie das Gerät nie längere Zeit unbeaufsichtigt, während es in Betrieb ist. – Bleiben Sie dem durch das Gerät erzeugten Luftzug nicht über längere Zeit ausgesetzt, da dies zu Gesundheitsschäden führen kann.
Dieses Produkt enthält eine Lichtquelle der Energieeffizienzklasse <F>
Öffnung des Produktes ist verboten! Die LED-Lichtquellen sind nicht verwechselbar.
Nach Ablauf der Lebensdauer der LED-Leuchtmittel muss die Leuchte ausgewechselt werden.
Die Lampe ist für Benutz mit Lichtstarkeregler nicht geeignet!

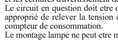

Die Fernbedienung kann mit 2 AAA 1,5V-Batterien betrieben werden. Achten Sie beim Einlegen der Batterien darauf, dass die Pole richtig ausgerichtet sind.
Verwenden Sie bitte nur einen Akku mit vom Hersteller vorgeschriebener Leistung
Entsorgen Sie den alten Akku nicht mit dem Haushaltsmüll
Beim Auswechseln des Akkus bitte auf die richtige Polarisation achten
Die Garantie erstreckt sich nicht auf die zum Produkt mitgelieferten Glühbirnen/Leuchtröhren/Akkus!
Für Ihre Gesundheitsvorsorge bitte vermeiden Sie den nachhaltigen Augenkontakt mit den LED-Lichtquellen!
Entsorgung
Das Symbol für die getrennte Abfallsammlung bedeutet, dass das Produkt getrennt gesammelt werden muss, d. h. es darf nicht in denselben Container wie Haushaltsabfälle gegeben werden. Das verwendete Produkt kann gefährliche Stoffe, Gemische und Bestandteile enthalten, die die Umwelt belasten und somit die menschliche Gesundheit und das Leben gefährden können. Es kann nicht als unsortierter Hausmüll entsorgt werden.

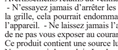

Entsorgen Sie die Lampe nicht mit dem Hausmüll.
Erkundigen Sie sich in Ihrer Stadt oder Gemeinde nach einer umwelt- und sachgerechten Entsorgung des Gerätes.
Unsere Produkte entsprechen in jedem Fall den einschlägigen europäischen Vorschriften (EN 60598)
Importeur: Rábalux Zrt. H-9027 Győr, Körtefa u. 5. Herkunftsort: China
Die detaillierte Beschreibung der auf der Verpackung angegebenen Markierungen finden Sie auf der Website www.rabalux.com.
Für weitere Informationen besuchen Sie bitte www.rabalux.com.

FR - INSTRUCTIONS D'UTILISATION ET D'OPÉRATION POUR LE MONTAGE LAMPE!

Pour la sécurité de l'utilisateur, le montage et la mise en opération du montage de lampe doivent être réalisés selon les instructions. Gardez ces instructions. Les figures sur le produit, sur la plaque de données du produit et dans les instructions d'utilisation doivent être identifiées et les écritures d'avertissement doivent être observées.
Le circuit en question doit être déconnecté du réseau avant le montage, la mise en opération ou la réparation du montage de lampe. Il est approprié de relever la tension du coupe-circuit de sécurité du circuit en question ou si ce n'est pas connu, les petits coupes-circuit du compteur de consommation.
Le montage lampe ne peut être monté et mis en opération que par un électricien qualifié!
Le producteur n'est pas responsable pour les dommages et les accidents éventuels qui sont générés de la connexion ou de l'utilisation contre les règles
Montage lampe fixe
Le produit n'est apte qu'à l'utilisation intérieure
Le dessin inclu aide lors le montage des montage lampe.
Au cours du montage du montage lampe il faut éviter l'endommagement des cables électriques
Les codes couleur des cables sont les suivants: noir ou brun (L) = conducteur phase, bleu (N) = conducteur neutre, et dans le cas de montage lampe en classe I. d'antichoc : vert-jaune =conducteur antichoc
Avertissements relatifs au ventilateur :
- N'essayez jamais d'arrêter les lames lorsque le ventilateur est en marche. - Ne passez jamais votre doigt ni aucun autre objet à travers la grille, cela pourrait endommager les lames. - En cas de dysfonctionnement ou d'anomalie, éteignez et débranchez immédiatement l'appareil. - Ne laissez jamais l'appareil sans surveillance pendant un long moment si celui-ci est en marche. - Faites toujours en sorte de ne pas vous exposer au courant d'air généré par l'appareil pendant une longue période, cela pourrait nuire à votre santé.
Ce produit contient une source lumineuse de classe d'efficacité énergétique <F>
Ne pas ouvrir le produit. Les lampes LED ne sont pas remplaçables.
Il faut changer le luminaire à la fin du cycle de vie des sources lumineuses LED.
Cette lampe ne peut pas être utilisée avec un variateur d'intensité.

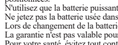

La télécommande peut être utilisée avec 2 piles AAA 1,5V. Lors de l'installation des piles, assurez-vous que les polarités sont correctement positionnées.
N'utilisez que la batterie puissante prescrit par le producteur.
Ne jetez pas la batterie usée dans les déchets domestiques
Lors de changement de la batterie avertissez la polarité correcte.
La garantie n'est pas valable pour les ampoules/tubes fluorescents/ou les batteries!
Pour votre santé, évitez tout contact direct entre vos yeux et la lumière fournie par les lampes LED.
Elimination
Le symbole de collecte séparée des déchets signifie que le produit doit être collecté séparément, c'est-à-dire qu'il ne peut pas être placé dans le même conteneur que les déchets municipaux. Le produit utilisé peut contenir des substances, mélanges et composants dangereux qui peuvent polluer l'environnement et donc mettre en danger la santé et la vie des personnes. Il ne peut pas être éliminé comme un déchet municipal non trié.

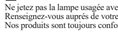

Ne jetez pas la lampe usagée avec les ordures ménagères.
Renseignez-vous auprès de votre municipalité ou de votre commune pour une élimination écologique et appropriée.
Nos produits sont toujours conformes aux règles européennes valables (EN 60598)
Importateur : Rábalux Zrt. H-9027 Győr, Körtefa u. 5. Lieu d'origine : Chine
La description détaillée des marquages figurant sur l'emballage est disponible sur le site web www.rabalux.com.
Pour plus d'informations, veuillez accéder au site www.rabalux.com.

CZ - NÁVOD K POUŽITÍ LAMPY!

Pro Vaší bezpečnost provádějte montáž a zprovoznění lampy podle přiloženého návodu. Tento návod pečlivě uschovejte. Dodržujte všechny předpisy a upozornění, které jsou zmíněny jak v návodu, tak i v jeho návodu.
Při montáži, nebo při zprovoznění či opravě lampy, v daném elektrickém obvodě elektrický proud musí být vypnutý. Nejsnadnějším způsobem řešení je vypnutí elektrického automatu.
Montáž a zprovoznění lampy smí provádět výhradně jemně odborná osoba!
Výrobce neodpovídá za úrazy a škody vzniklých z neodborného zprovoznění a používání výrobku.
Nepřemístitelná lampa
Výrobek je vhodný pro použití pouze ve vnitřních prostorech.
Montáž lampy usnadňuje přiložený obrázek.
Při montáži lampy dejte pozor na to, aby jste náhodou nepoškodil elektrický kabel.
Význam používaných barev u kabelů jsou následující: černá, nebo hnědá (L) = fázový vodič, modrá (N) = nulový vodič, u lampy s prvi dotykovou ochranou: zelená-žlutá = ochranný (uzemnění) vodič
Upozornění týkající se ventilátoru:
Nikdy se nepokoušejte zastavit lopatky, zatímco je ventilátor stále v provozu. - Nikdy nezasouvejte prst nebo jiný předmět do mřížky, protože by mohlo dojít k poškození lopatek. - V případě poruchy nebo anomálie přístroj okamžitě vypněte a odpojte ze sítě. - Během provozu nikdy nenechávejte přístroj delší dobu bez dozoru. - Nenechte se dlouhodobě vystavovat průvanu generovanému zařízením, protože by to mohlo ukodit vašemu zdraví.
Tento výrobek obsahuje světelný zdroj třídou energetické účinnosti <F>
Neotvírejte výrobek! LED světelný zdroj není vyměnitelný.
Po skončení životnosti světelných LED zdrojů je nutná výměna celého svítidla.
Svítidlo není určeno pro stmívače.

Dálkové ovládání lze používat s 2 AAA 1,5V bateriemi. Při instalaci baterií se ujistěte, že jsou polarity správně umístěny.
Používejte jen akumulátor o výkonu, předepsaném výrobcem
Použitý akumulátor nevyhazuje mezi odpadky domácnosti
Při výměně akumulátoru dbejte na správnou polaritu
Na žárovky, zářivky a akumulátory, dodávané spolu s výrobkem, se záruka nevztahuje
Nedívejte se prosím delší čas přímo do LED světelného zdroje.
Využití odpadu
Symbol pro separovaný sběr odpadu znamená, že výrobek musí být sbírán oddělené, tzn. nemůže být vhazován do jedné nádoby s komunálním odpadem. Použitý výrobek může obsahovat nebezpečné látky, směsi a složky, které mohou znečišťovat životní prostředí a následně ohrožovat lidské zdraví a život. Nelze jej likvidovat jako netříděný komunální odpad.

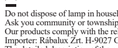

Nevyhazujte lampu mezi smetí domácností
Informuje se si místní instituce hospodření s odpadky, v zájmu ochrany prostředí při využití odpadu
Naše výrobky odpovídají patřičným předpisům Evropské normy. (EN 60598)
Dovozce: Rábalux Zrt. H-9027 Győr, Körtefa. 5. Místo původu: Čína
Podrobný popis značek uvedených na obalu naleznete na webu www.rabalux.com.
Pro více informací prosím navštivte www.rabalux.com.

SK - NÁVOD NA POUŽÍVANIE A OBSLUHU OSVETĽOVACIEHO TELESA.

V záujme Vašej bezpečnosti preveďte montáž osvetľovacieho telesa a jeho uvedenie do prevádzky podľa návodu. Tento návod si starostlivo uschovajte. Identifikujte obrázky uvedené na výrobku, na tabuľke údajov a v návode na používanie, zohľadnite upozornenia na nápisy.
Pred začatím montáže, uvedenia do prevádzky, alebo opravy osvetľovacieho telesa vypnite elektrický obvod, aby bol bez elektrického prúdu. Je ideálne vypnúť malý automatický poistku pre daný elektrický obvod, alebo keď neviete, ktorá patrí k danému elektrickému obvodu, vypnite vypínači pri meradi spotreby.
Namontovanie osvetľovacieho telesa a jeho uvedenie do prevádzky môže vykonávať len odborník!
Výrobca neberie na seba zodpovednosť za prípadné škody, úrazy vyplývajúce z neodborne prevedeného zapojenia a neodborného používania.
Osvetľovacie teleso s umiestnením na jednom mieste (napevno).
Výrobok je určený na používanie len v interiéri.
K zmontovaniu osvetľovacieho telesa použite priložený obrázok.
Pri namontovaní osvetľovacieho telesa dbajte na to, aby ste neporušili kábel elektrického vedenia.
Farebné označenia vodičov sú nasledovné: čierna, alebo hnedá farba (L) = fázový vodič, modrá (N) = nulový vodič, a v prípade osvetľovacieho telesa patriaceho do I.triedy ochrany pred nebezpečným dotykom: zelená-žltá = ochranný vodič.
Upozornenia týkajúce sa ventilátora:
Nikdy sa nepokúšajte zastaviť lopatky, kým je ventilátor stále v prevádzke. - Nikdy nezasúvajte prst alebo iný predmet do mriežky, pretože by mohlo dôjsť k poškodeniu lopatiek. - V prípade poruchy alebo anomálie prístroj okamžite vypnite a odpojte zo siete. - Počas prevádzky nikdy nenechávajte prístroj dlhšiu dobu bez dozoru. - Nenechajte sa dlhodobo vystavovať prievanu generovanému zariadením, pretože by to mohlo ukodiť vášmu zdraviu.
Tento výrobok obsahuje svetelný zdroj triedy energetickej účinnosti <F>
Kryt svietidla neotvárať! LED nie je možné vymeniť.
Na konci životnosti LED svetelných zdrojov je potrebné lampu vymeniť.
Svietidlo nie je možné použiť so stmievačom.

Diaľkové ovládanie možno ovládať s 2 batériami AAA 1,5V. Pri inštalácii batérií sa uistite, že sú polarity správne umiestnené.
Použite len taký akumulátor, ktorého výkon je predpísaný výrobcom
Už použitovaný akumulátor nevyhoďte medzi odpady z domácnosti
Pri výmene akumulátora dbajte o správnu polaritu
Na žiarovky/žiarivky - ktoré dodávame spolu s výrobkom - sa nevzťahuje záruka!
V záujme Vášho zdravia vyhýbajte sa dlhodobému pozeraniu na LED diodové svietidlo.
Recyklácia odpadu
Symbol pre separovaný zber odpadu znamená, že výrobok musí byť zbieraný oddelene, t.j. nemôže byť vhadzovaný do jednej nádoby s komunálnym odpadom. Použitý výrobok môže obsahovať nebezpečné látky, zmesi a zložky, ktoré môžu znečisťovať životné prostredie a následne ohrozovať ľudské zdravie a život. Nemožno ho likvidovať ako netriedený komunálny odpad.

Nezahodne lampu medzi domáci odpad
Informujte sa od miestnych alebo príslušných orgánov o možnosti využitia odpadku v záujme ochrany životného prostredia
Naše výrobky v každom prípade zodpovedajú príslušným európskym predpisom (EN 60598)
Dovozca: Rábalux Zrt. H-9027 Győr, Körtefa u. 5. Miesto pôvodu: Čína
Podrobný popis označení uvedených na obale je k dispozícii na webovej stránke www.rabalux.com.
Viac informácií nájdete na stránke www.rabalux.com.

PL - INSTRUKCJA OBSŁUGI I UŻYTKOWANIA LAMPY!

W celu własnego bezpieczeństwa lampę należy montować i użytkować zgodnie z instrukcją obsługi. Prosimy o zachowanie instrukcji obsługi. Na produkcie możesz zidentyfikować oznaczenia, na tabliczce danych oraz w instrukcji obsługi znajdują się ostrzeżenia.
Przed montażem, uruchomieniem lub naprawą lampy należy odciąć dopływ prądu. Celowym jest wyłączenie małego automatu zabezpieczającego dany obwód elektryczny lub jeżeli nie wiadomo który to obwód, wtedy należy wyłączyć małe przerywniki przy pomiarze zużycia.
Lampa może być zamontowana i uruchomiona tylko przez osobę posiadającą odpowiednie kwalifikacje!
Producent nie ponosi odpowiedzialności za szkody, wypadki wynikłe z niefachowego podłączenia i użytkowania.
Lampa do zamontowania na stałe.
Produkt może być stosowany tylko w pomieszczeniach.
Przy montażu lampy pomocny jest załączony rysunek.
Przy montowaniu lampy należy uważać, aby nie uszkodzić kabla elektrycznego.
Oznakowanie kolorów kabli: czarny lub brązowy (L) = przewód fazowy, niebieski (N) = przewód zerowy i w przypadku lampy I. ochrony kontakto: zielono-żółty =przewód ochronny
Ostrzeżenia dotyczące wentylatora:
- Nigdy nie próbuj zatrzymywać łopatek wiatraka podczas jego pracy. - Nigdy nie wkładaj palców ani innych obiektów przez osłonę, może to zniszczyć łopatki wiatraka. – W przypadku awarii lub nieprawidłowego funkcjonowania wentylatora natychmiast go wyłącz i odłącz od zasilania. - Nigdy nie zostawiaj pracującego urządzenia bez nadzoru. - Nie wystawiaj się na działanie powietrza generowanego przez urządzenie przez dłuższy czas, gdyż może to niekorzystnie wpłynąć na Twoje zdrowie.
Ten produkt zawiera źródło światła o klasie efektywności energetycznej <F>
Nie otwierać oprawy. Źródła światła LED nie są wymienne!
Lampę należy wymienić w całości, gdy zakończy się okres żywotności diod LED.
Oprawa nie współdziała z regulatorem natężenia światła

Pilot zdalnego sterowania można obsługiwać za pomocą 2 baterii AAA 1,5V. Podczas instalacji baterii upewnij się, że bieguny są prawidłowo umieszczone.
Należy używać jedynie akumulatora o mocy jaką określił producent.
Zużytego akumulatora nie wolno wyrzucać wraz z odpadkami z gospodarstwa domowego.
Podczas wymiany akumulatora należy zwrócić uwagę na biegunowość.
Przewożone wraz z produktami żarówki / jarzeniówki / akumulatory nie podlegają gwarancji.
Ze względów zdrowotnych zalecane jest unikanie dłuższego kontaktu wzroku ze świecącymi diodami LED
Sposób postępowania z odpadami
Symbol selektywnej zbiórki odpadów oznacza, że produkt należy zbierać oddzielnie, tzn. nie można go umieszczać w jednym pojemniku z odpadami komunalnymi. Produkt ten może zawierać niebezpieczne substancje, mieszaniny i składniki, które mogą zanieczyszczać środowisko i w konsekwencji zagrażać zdrowiu i życiu ludzkiemu. Nie może być utylizowany jako niesortowane odpady komunalne.

Nie wolno wyrzucać lampy do pojemnika na odpady pochodzące z gospodarstwa domowego
Zapytaj instytucję zajmującą się utylizacją na gminie/mieście o cele ekologicznego wykorzystania produktów odpadów
Nasze produkty w każdym przypadku odpowiadają przepisom europejskim. (EN 60598)
Importer: Rábalux Zrt. H-9027 Győr, Körtefa u. 5. Miejsce pochodzenia: Chiny
Szczegółowy opis znaków umieszczonych na opakowaniu jest dostępny na stronie www.rabalux.com.
Aby uzyskać więcej informacji, odwiedź stronę www.rabalux.com.

UA - КЕРІВНИЦТВО ДО ЕКСПЛУАТАЦІЇ СВІТИЛЬНИКА!

Заради Вашої безпеки монтаж та вид в експлуатацію світильника проводьте на основі даного керівництва. Зберігайте дане керівництво. Необхідно ототожнити малюнки на продукції, на таблиці даних та приведених в керівництві. Зверніть увагу на попередні надписи.
Перед монтуванням, вводом в експлуатацію або ремонтом світильника необхідно знити напругу в даному контурі. Доцільно відключити розмикач для даного джерела.
Монтаж та ввід в експлуатацію проводиться тільки спеціалістом!
Виробник не несе відповідальності за можливі пошкодження, які виникли при не професійному монтажу чи не відповідному використанні.
Світильник, привязаний до місця.
Продукція придатна тільки для експлуатації в приміщеннях.
Збір світильника проводиться за допомогою схеми-малюнка.
При монтуванні слідуйте за тим, щоб електричні кабелі не пошкоджилися.
Значення кольорів дроту: чорний чи коричневий (L) = фаза, синій (N) = нуль, у випадку світильника I.класу заземлення: зелений-жовтий =заземлення
Попередження, пов'язані з вентилятором:
- Ніколи не намагайтеся зупинити вентиляційні лопаті, коли вентилятор працює. - Ніколи не просувайте палець або будь-який інший предмет через решітку, тому що це може пошкодити леза. - У разі несправності або порушеної роботи негайно вимкніть пристрій та відключіть його від мережі. - Ніколи не залишайте прилад без нагляду протягом тривалого часу, поки він працює. - Не залишайтеся тривалий час під пристроєм, оскільки це може призвести до шкоди для вашого здоров'я.
У цей продукт входить джерело світла з класом енергоефективності <F>.
Корпус лампи не відкривати. Джерело світла LED не можуть бути замінені.
Після закінчення терміну служби світлодіодних ламп/ночник світильник необхідно замінити.
Лампа не придатна для експлуатації з використанням регулятора потужності світла.

Пульт дистанційного керування можна використовувати з 2 батарейками AAA 1,5V. Під час встановлення батарейок переконайтеся, що полярність розташована правильно.
Використовуйте тільки такі акумулятори,які пропонує виробник
Використані батареї не викидуйте до побутового сміття
При зміні батарек уважно слідкуйте за правильною полярністю
На лампочки /світильні трубки/ та акумулятори , які реалізуються разом із світильником, гарантія не відноситься
Для збереження здоров'я не рекомендується довготривалий контакт очей з промінями диодів LED
Утилізація непридатного світильника
Знак роздільного збору відходів означає, що продукт має сортуватись, тобто, його не можна поміщати в один контейнер із побутовими відходами. Використаний продукт може містити небезпечні речовини, суміші та компоненти які можуть забруднювати довкілля та загрожувати здоров'ю та життю людей. Його не можна викидати як несортовані побутові відходи.

Не викидуйте світильник у смітник разом із побутовим сміттям
Інформуйтеся у місцевому підприємстві по переробці вторинної сировини про можливості переробки непридатних світильників
Продукція в кожному випадку задовольняє умови Європейського розпорядження (EN 60598)
Імпортер: Rábalux Zrt. H-9027 Győr, Körtefa u. 5. Місце виробництва: Китай
Детальний опис позначень, зазначених на упаковці, доступний на веб-сайті www.rabalux.com.
Для отримання більш детальної інформації, будь ласка, відвідайте www.rabalux.com.

RO - INDICAȚII CU PRIVIRE LA FOLOSIREA ȘI MANIPULAREA CORPULUI DE ILUMINAT!

Pentru siguranța Dumneavoastră vă rugăm să montați și să puneți în folosință corpul de iluminat potrivit indicațiilor prezente. Vă rugam să păstrați prezentele indicații. Vă rugăm să identificați desenele care sunt trecute pe produs, pe tabelul produsului și în indicațiile de utilizare, și vă rugăm să țineți cont de inscripțiunile de avertizare.
Înainte de montarea, punerea în folosință sau repararea corpului de iluminat este obligatorie scoaterea de sub tensiune a circuitului respectiv. Este indicat a se decupla automatul care asigura alimentarea circuitului respectiv sau dacă nu cunoașteți despre care automat este vorba, atunci decuplați minilntrerupătoarele măsurătorului de consum.
Montarea și punerea în funcțiune a corpului de iluminat poate fi realizată doar de personal de specialitate!
Producătorul nu-și asumă nici o responsabilitate pentru daunele sau accidentele produse datorită legării sau utilizării necorespunzătoare a produsului.
Corp de iluminat fix, legat de un loc.
Produsul este potrivit pentru folosirea în incinte.
Asamblarea corpului de iluminat este ajutată de imaginea alăturată.
La montarea corpului de iluminat urmăriți să nu deteriorați cablurile electrice.
Marcarea cu culori a cablurilor este următoarea: negru sau maro (L) = cablu de fază, albastru (N) = cablul nul, și în cazul corpului de iluminat cu clasa de impământare I.: verde-galben = împământarea
Avertizări privind ventilatorul:
- Nu încercați să opriți palele geurii de ventilație cât timp aceasta este încă utilizată. - Nu introduceți degetele și niciun alt obiect prin grilaj, deoarece puteți deteriora palele. - În cazul unei defecțiuni sau anomalii, opriți imediat din funcționare. - Nu lăsați aparatul nesupravegheat pentru o perioadă mai lungă atât timp cât este utilizat. - Nu stați expuș(ă) pe termen lung la curentul general de aparat, deoarece vă poate prejudicia sănătatea.
Acest produs conține o sursă de lumină cu clasa de eficiență energetică <F>
Sursa de lumină LED nu se schimbă.
La sfârșitul duratei de viață a sursei de lumină LED, lampa trebuie înlocuită.
Nu se recomandă folosirea cu regulator de intensitate de lumină.

Telecomanda poate fi utilizată cu 2 baterii AAA de 1,5V. Când instalați bateriile, asigurați-vă că polaritățile sunt poziționate corect.
Folosiți numai acumulatoare cu puterea prescrisă de producător
Nu aruncați acumulatorele în deșeurile menajere
La schimbul acumulatoarelor asigurați-vă că polaritatea este corectă
Garanția nu este valabilă pentru becurile/ tuburile luminescente/acumulatoarele livrate cu acest produs
Pentru sănătatea Dvs evitați contactul vizual îndelungat cu diodele iluminatoare LED
Reciclarea deșeurilor
Simbolul pentru colectarea separată a deșeurilor înseamnă că produsul trebuie să fie colectat separat, de ex., nu poate fi pus în acelaș container cu deșeurile menajere. Produsul uzat poate conține substanțe periculoase, amestecuri și componente care pot polua mediul și, în consecință, pune în pericol sănătatea și viața oamenilor. Nu se poate casa ca deșeuri municipale nesortate.

Nu aruncați lampa între deșeurile casnice
Întrebați autoritățile locale însărcinate cu tratarea deșeurilor în legătură cu folosirea deșeurilor în mod nepoluant.
Produsele corespund în totalitate prevederilor Europene corespunzătoare. (EN 60598)
Importator: Rábalux Zrt. H-9027 Győr, Körtefa u. 5. Origine: China
Descrierea detaliată a marcajelor indicate pe ambalaj este disponibilă pe site-ul www.rabalux.com.
Pentru mai multe informații, vizitați www.rabalux.com.

SR - UPUTSTVO ZA UPOTREBU I RUKOVANJE.

Radi Vaše bezbednosti, montažu i rukovanje izvršite na osnovu uputstva. Uputstvo sačuvati. Identifikujte slike, kriptograme, koje se nalaze na proizvodu, upozorenjuje nalepnice ili uputstvo, pridržavajte se upozorenja.
Pre montaže, stavljanja u pogon, ili popravka rasvetnog tijela, obvezno isključiti napon dana strujnog kruga. Preporučeno je isključiti strujni automat koji napaja taj krug, ili ako nisu sigurni koji je taj, onda isključite glavnu sklopku kod brojila.
Montažu rasvetnog tijela i stavljanje u pogon može izvršiti samo stručna osoba!
Proizvođač ne preuzima nikakvu odgovornost za štetu i nezgodu, nastalu zbog nestručne montaže, ili neadekvatnog korištenja.
Fixna lampa.
Proizvod je namenjen samo za unutrašnju upotrebu.
Sastavljanje lampe izvršiti prema priloženoj slici.
Prilikom montaže lampe pazite da ne oštetite kabel.
Značenje kablova prema bojama: crna ili smeđa (L)= faza, plava (N) = nula, i kod lampi sa I stepenom zaštite zeleno-žuta = uzemljenje.
Upozorenja u vezi sa ventilatorom:
- Nikada nemojte da pokušavate da zaustavite lopatice ventilatora dok je ventilator aktivan. - Nemojte da gurate prste ili druge predmete kroz rešetku, jer to može da izazove oštećenje lopatica. - U slučaju kvara ili nepravilnosti odmah isključite napajanje i isključite kabl iz utičnice. - Nemojte da ostavljate aktivan uređaj bez nadzora duže vreme. - Nemojte da dozvolite da duže vreme budete izloženi mlazu vazduha su uređaja, jer to može da izazove štetu po vaše zdravlje.
Ovaj proizvod sadži svetlosni izvor klase <F> energetske efikasnosti.
LEDsijalice nije moguće zameniti, ne otvorite proizvod
Na kraju životnog veka LED izvora svetlosti, potrebno je zameniti svetiljku.
Svetiljka ne može se koristiti sa regulatorom za jačinu svetlosti

Daljinski upravljač može se koristiti s 2 AAA baterije od 1,5V. Prilikom postavljanja baterija, provjerite da su polariteti pravilno postavljeni.
Koristite samo akumulator propisane jačine
Istrošeni akumulator ne bacajte u kućni otpad.
U slučaju promene akumulatora pazite na polaritet
Garancija se ne odnosi na sijalice/svetlosne cevi/akumulatore spakovane zajedno s proizvodom
Zbog očuvanja vašeg zdravlja nemojte da gledate dugotrajno u svetlace LED diode
Otpadni materijal
Simbol za odvojeno sakupljanje otpada znači da se proizvod mora odvojeno sakupljati, odnosno ne sme se stavljati u isti kontejner sa komunalnim otpadom. Upotrebljeni proizvod može da sadrži opasne supstance, smeše i komponente koje mogu zagaditi životnu sredinu i posledično ugroziti zdravlje i život ljudi. Ne može se odlagati kao nesortirani komunalni otpad.

асвятляльнай арматуры клас абароны ад ударных нагрузак I: зялёна-жоўты — заслепаральны провад
Засцерагальныя меры пры выкарыстанні выкрутнога ключа
- Ніколі не спрабуйце спыніць лопасці вентылятара, пакуль яны працягваюць круціцца. - Ніколі не прасоўвайце пальцы або любыя іншыя прадметы праз рашотку, таму што гэта можа прывесці да пашкоджання лопасцей. - У выпадку неспрацоўкі ці пашкоджання неадкладна выключыце прыладу і адлучыце ад сеткі. - Ніколі не пакідайце прыладу без нагляду на доўгі час, пакуль тая працуе. - Абмежкоўвайце час знаходжання пад патокам паветра, ствараемым прыладай, таму што гэта можа пашкодзіць вашаму здароўю.
У дадатскам прадукце выкарыстоўваецца крыніца святла, якая ня энергетычнай эфектыўнасці адносіцца да Класу <F>.
Не адкрывайце прадукт! Светадыёдная крыніца святла неаднаемнымая
Пасля заканчэння тэрміна службы светадыёдзкай крыніцы неабходна замяніць свяцільню.
Лямпа не прызначана для карыстання з рэгулятарам асвятлення

Пульт дыстанцыйнага кіравання можна выкарыстоўваць з 2 батарэйкамі AAA 1,5V. Падчас усталёўкі батарэек пераканайцеся, што палярнасць размешчана правільна.
Выкарыстоўваць толькі батарэі з сімвалам, якую патрабуе вытворца
Не выкідайце выкарыстаныя батарэі разам з бытавымі адходамі
Пры замене батарэй звяртайце ўвагу на правільную палярнасць.
На лямпачкі напальвання/люмінісцэнтныя лямпы/батарэі, што прыкладаюцца да прадукту, гарантыя не распаўсюджваецца!
Светадыёдная лямпачка, не гэйдзице на яе святло надта доўга!
Утылізацыя

Знак раздзельнага збору адходаў азначае, што продукт трэба збіраць асобна, г.зн. што яго нельга змяшчаць у агулны кантэйнер з гарадскімі адходамі. Прадукт, які выкарыстоўваецца, павінны ўтрымліваць небяспечныя рэчывы, сумесі і кампаненты, якія могуць набружваць навакольнае асяроддзе і, адпаведна, пагражаць здароўю і жыцьцю чалавека. Яго нельга ўтылізаваць як несартаваны гарадзкія адходы.

Не выкідайце лямпу разам з бытавымі адходамі.
Звярніцеся да мясцовых улад па інфармацыю аб належнай утылізацыі адходаў без шкоды навакольнаму асяроддзю.
Нашая прадукцыя адпавядае патрэбным еўрапейскім стандартам у кожным выпадку (EN 60598)
Імпарцёр: Rábalux Zrt. H-9027 Győr, Körtefa u. 5. Месца пакуплі: Rábalux Zrt.
Падрабязны апісанне маркіравак, пазначаных на пакаванні, даступнае на вэб-сайце www.rabalux.com.
Для дадатковай інфармацыі, калі ласка, наведайце www.rabalux.com.

DA - BRUG OG BETJENINGSINSTRUKTIONER FOR LYSARMATUR!
For din sikkerhed, skal du montere og sætte lysarmaturet i drift, baseret på instruktionerne. Opbevar disse instruktioner. Identificer tegningerne på produktet, på produktets typeskilt, og i instruktionerne og tag højde for advarselsteksterne.
Inden montering, idriftsættelse eller reparation af lysarmaturet, skal kredsløbets spænding afbrydes. Det anbefales at slukke den afbryder der sikrer det relevante kredsløb, eller livs du ikke er klar over hvilken en der er afbryderen, skal du slukke hovedmålerens afbryder.
Lysarmaturet må kun monteres og sættes i drift af en kvalificeret elektriker!
Producenten er ikke ansvarlig for tilfældige eller følgeskader eller ugyldet på grund af ikke-standard forbindelser og anvendelse.
Fast lysarmatur.
Produktet egner sig kun til indendørs brug.
Den vedlagte tegning skal bruges når lysarmaturet monteres.
Sørg for ikke at beskadige nogen elektriske kabler når du monterer lysarmaturet!
Ledningen betegnelser er følgende: - L(fase) eller brun (L) = faseleder, blå (N) = neutral leder, og i tilfælde af et lysarmatur med stødbeskyttelsesklasse I: grøn-gul =beskyttelsesleder
Advarselsmeddelelser vedrørende ventilatoren:
- Forsøg aldrig at stoppe bladene, mens ventilationen betjenes. - Stik aldrig din finger eller andre genstande gennem grillen, da dette det kan forårsage skader på bladene. - I tilfælde af funktionsfejl eller afvigelser skal du straks slukke og tage enheden ud af stikkontakten. - Lad aldrig enheden være uden opsyn i lang tid, mens enheden er i drift. - Udsæt ikke dig selv for, der genereres af enheden, da dette kan skade dit helbred.
Dette produkt indeholder en lyskilde i energieffektivitetsklasse <F>
Produktet må ikke åbnes! LED lyskilderne kan ikke udskiftes
Ved slutningen af lysdiodens levetid, skal lysarmaturet udskiftes .
Lampen er ikke beregnet som en lysdæmper

Fjernbetjeningen kan betjenes med 2 AAA 1,5V batterier. Sørg for, at polariteterne er korrekt placeret, når du installerer batterierne.
Der må kun bruges batterier med en kapacitet der kræves af producenten
Batterierne må ikke kasseres som husholdningsaffald
Vær opmærksom på den korrekte polaritet når du udskifter batterierne.
Der er ingen garanti for de pærer/lysstofrør/der følger med produktet!
Lysdiodens lyskilde, da bedes undgå at stirre på lyseire i længere tid!
Bortskaffelse af affald
Symbolet for separat affaldsindsamling betyder, at produktet skal afhentes separat, det vil sige, at det ikke kan lægges i samme beholder med kommunalt affald. Det anvende produkt kan indeholde farlige stoffer, blandinger og komponenter, der kan forurene miljøet og som følge heraf, bringe menneskers sundhed og liv i fare. Det kan ikke bortskaffes som usorteret husholdningsaffald.

Lampen må ikke smides i husholdningsaffaldet.
Kontakt din kommune eller bydistrikt for hensigtsmæssigt bortskaffelse af miljøvenligt affald.
Vores produkter er i overensstemmelse med de relative europæiske standarder i hvert enkelt tilfælde (EN 60598)
Importør: Rábalux Zrt. H-9027 Győr, Körtefa u. 5. Oprindelsessted: Kina
Den detaljerede beskrivelse af mærkningerne angivet på emballagen er tilgængelig på hjemmesiden www.rabalux.com.
Du kan få flere informationer på www.rabalux.com.

EL - ΟΔΗΓΙΕΣ ΧΡΗΣΗΣ ΚΑΙ ΧΕΙΡΙΣΜΟΥ ΓΙΑ ΦΩΤΙΣΤΙΚΟ!
Για την ασφάλειά σας, τοποθετήστε και θέστε σε λειτουργία το φωτιστικό με βάση τις οδηγίες. Φυλάξτε αυτές τις οδηγίες. Ταυτοποιήστε τα σχεδιαγράμματα στο προϊόν, στην πινακίδα τεχνικών χαρακτηριστικών και στις οδηγίες και λάβετε υπόψη τα προειδοποιητικά κείμενα.
Πριν από την τοποθέτηση, θέση σε λειτουργία ή επισκευή του φωτιστικού θέστε κάτω από τάση τον κυκλωματοδότη. Συνιστάται είναι να απενεργοποιήσετε τον μικροαυτόματο που ασφαλίζει το κύκλωμα ή, εάν δεν γνωρίζετε ποιος είναι ο μικροαυτόματος, τους μικροαυτόματους του μετρητή.
Η τοποθέτηση και θέση σε λειτουργία του φωτιστικού πρέπει να γίνει από πιστοποιημένο ηλεκτρολόγο!
Ο κατασκευαστής δεν φέρει ευθύνη για τυχόν ζημιές ή ατυχήματα που προκαλούνται από ακατάλληλη σύνδεση και χρήση.
Σταθερό φωτιστικό.
Το προϊόν είναι κατάλληλο μόνο για χρήση σε εσωτερικό χώρο.
Η τοποθέτηση των φωτιστικών να γίνει σύμφωνα με το συνημμένο σχεδιάγραμμα.
Κατά την τοποθέτηση του φωτιστικού βεβαιωθείτε ότι δεν φθείρετε καμία ηλεκτρικά καλώδια.
Οι κυδικοί χρωμάτων των καλωδίων είναι οι εξής: μαύρο ή καφέ (L) = καλώδιο φάσης, μπλε (N) = ουδέτερο καλώδιο και, προκειμένου για φωτιστικό με προστασία κατά της ηλεκτροπληξίας, κλάση I: πράσινο-κίτρινο = καλώδιο προστασίας
Προειδοποιητικά σχετικά με τον ανεμιστήρα:
- Ποτέ μην επιχειρήσετε να σταματήσετε τα πτερύγια εξαερισμού, όσο ο εξαερισμός βρίσκεται σε λειτουργία. - Ποτέ μην περάσετε το δάχτυλό σας ή οποιόδήποτε άλλο αντικείμενο μέσα από το πλέγμα εξαερισμού, γιατί μπορεί να προκληθεί ζημιά στα πτερύγια. - Σε περίπτωση δυσλειτουργίας ή ανωμαλίας, σβήστε και αποσυνδέστε αμέσως τη συσκευή. - Μην αφήνετε ποτέ τη συσκευή χωρίς επίτήρηση για μεγάλο χρονικό διάστημα, όσο αυτή λειτουργεί. - Μην εκτίθεστε στη συσκευή για μεγάλα χρονικά διαστήματα, καθώς κάτι τέτοιο μπορεί να είναι επιβλαβές για την υγεία σας.
Το προϊόν αυτό περιέχει φωτεινή πηγή της τάξης ενεργειακής απόδοσης <F>
Μην ανοίγετε το προϊόν! Οι πηγές φωτισμού LED δεν είναι αντικαταστάσιμες
Στο τέλος της διάρκειας ζωής της λυχνίας LED το φωτιστικό χρειάζεται αντικατάσταση.
Το φωτιστικό δεν είναι κατάλληλο για dimmer.

Το τηλεχειριστήριο μπορεί να λειτουργεί με 2 μπαταρίες AAA 1,5V. Κατά την εγκατάσταση των μπαταριών, βεβαιωθείτε ότι οι πολικότητες είναι σωστά τοποθετημένες.
Χρησιμοποιείστε μόνο μπαταρίες με τη χωρητικότητα που προβλέπει ο κατασκευαστής
Μη πετάτε τις χρησιμοποιημένες μπαταρίες στα οικιακά απορρίμματα
Προσέχετε τη σωστή πολικότητα όταν αλλάζετε μπαταρίες.
Οι λαμπτήρες / λυχνίες φθορισμού / μπαταρίες που παρέχονται με το προϊόν δεν καλύπτονται από εγγύηση!
Για την προστασία υγείας σας αποφεύγετε την παρατεταμένη έκθεση των ματιών σας στον φωτισμό LED.
Λιάθεση απορριμμάτων
Το σύμβολο για τη χωριστή συλλογή απορριμμάτων σημαίνει ότι το προϊόν πρέπει να συλλέγεται χωριστά, δηλαδή δε μπορεί να τοποθετηθεί στον ίδιο κάδο με τα οικιακά - δημοτικά απορρίμματα. Το χρησιμοποιούμενο προϊόν ενδέχεται να περιέχει επικίνδυνες ουσίες, μείγματα και συστατικά που ενδέχεται να μολύνουν το περιβάλλον και κατά συνέπεια να θέτουν σε κίνδυνο την ανθρώπινη υγεία και ζωή. Δεν μπορεί να απορριφθεί ως μη διαχωρισμένα δημοτικά απορρίμματα.

Μην πετάτε το φωτιστικό στα οικιακά απορρίμματα.
Ρωτήστε τον δήμο ή την κοινότητά σας για τον φελλό στο περιβάλλον τρόπο διάθεσης των απορριμμάτων.
Τα προϊόντα μας πλήρούν τις σχετικές ευρωπαϊκές προδιαγραφές κάθε περίπτωσης (EN 60598)
Εισαγωγέας: Rábalux Zrt. H-9027 Győr, Körtefa u. 5. Τοποθεσία Προέλευσης: Κίνα
Η λεπτομερής περιγραφή των σημάνσεων που αναγράφονται στη συσκευασία είναι διαθέσιμη στην ιστοσελίδα www.rabalux.com.
Για περισσότερες πληροφορίες, μπορείτε να επικοινωνείτε το www.rabalux.com.

KA - სანათი არმატურის გამოყენების და ექსპლუატაციის წესები.
თქვენი უსაფრთხოებისთვის გამომყენებელი სანათი ამოქმედეთ დამონტაჟების და ექსპლუატაციაში შეკვანა უნდა მოხდეს ინსტრუქციების შესაბამისად. მიაყოლეთი ეს ინსტრუქციები. ითვალეთ ნახაზები პროდუქტზე, პროდუქტის ძირითადი მონაცემების ფირფიტაზე და ინსტრუქციებში და გათვალისწინეთ ტექსტები.
სანათი არმატურის დამონტაჟებამდე, ექსპლუატაციაში შეკვანამდე ან შეკეთებამდე ელექტრული წრედის უნდა მოხდეს მოდულის ძაბვა. სასურველია გამოთიშეთ ელექტრული გამანაწილებელ ფარზე ის ავტომატი, ისეთი შემთხვევაში, გამორთავ სამთავრიანი სამონაცემიანი ფარიდან ელექტრული გამანაწილებელი.
სანათი არმატურის დამონტაჟებას და ექსპლუატაციაში შეკვანა უნდა განხორციელდეს მხოლოდ კვალიფიცირებულ ელექტრიკოსმა!
ელექტროენერგიის ან ინსტალაციის შეცდომებისგან დაზიანებისა და ავარიებზე, რომლებიც გამოწვეულია ნებადაზეზე
ფარგლებიდან სანათი არმატურა
ეროვნულების გამოყენება შესაბამებელია მხოლოდ შენებინის მიგანით.
სანათი არმატურის დამონტაჟებისას გამოიყენეთ უფალი ფარი ან ფარფატი ნახაზები.
არ დააზიანოთ ელექტრული სადენები სანათი არმატურის დამონტაჟებისას!
სადენის ფერის კოდები შემდეგი სახისაა: მავი ან ყავისფერი (L)=ფაზის სადენები, ლურჯი (N)=ნულოვანი სადენები და (ბალის ფერ-ყვითელ ფერ) სანათებ ელექტრული დაცვის სადენები.
ანგარიშთან ელექტრული ელექტროენერგიის
ანგარიშიანი ელექტრული ენერგიის ანგარიშიანი ელექტროენერგიის
ეროვნული ელექტროენერგიის ელექტროენერგიის
ეროვნული ელექტროენერგიის ელექტროენერგიის
ეროვნული ელექტროენერგიის